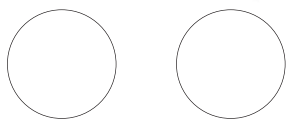


CAPPELLO DA INSETTO


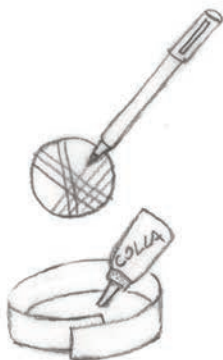
Pronto a trasformarti in un insetto? Ecco cosa ti serve:

- Una striscia di cartoncino colorato
- Quattro cannuce
- Due cerchi di cartone



INCOLLA DUE CANNUCCE
SULL'ANELLO DI CARTONCINO
E POI FISSA ALL'ESTREMITÀ
UNO DEI CERCHI DI CARTONE.
RIPETI L'OPERAZIONE
DALL'ALTRO LATO.

DISEGNA SUI DUE
CERCHI
DI CARTONE UNA
GRIGLIA FITTA CON
IL PENNARELLO.
POI, INCOLLA LE DUE
ESTREMITÀ DELLA
STRISCIA COME A
FORMARE UN
ANELLO DELLA
MISURA DELLA
TUA TESTA.



ORA DIVERTITI A DECORARE IL TUO
CAPPELLO PER RENDERLO ANCORA
PIÙ INSETTIFERO!